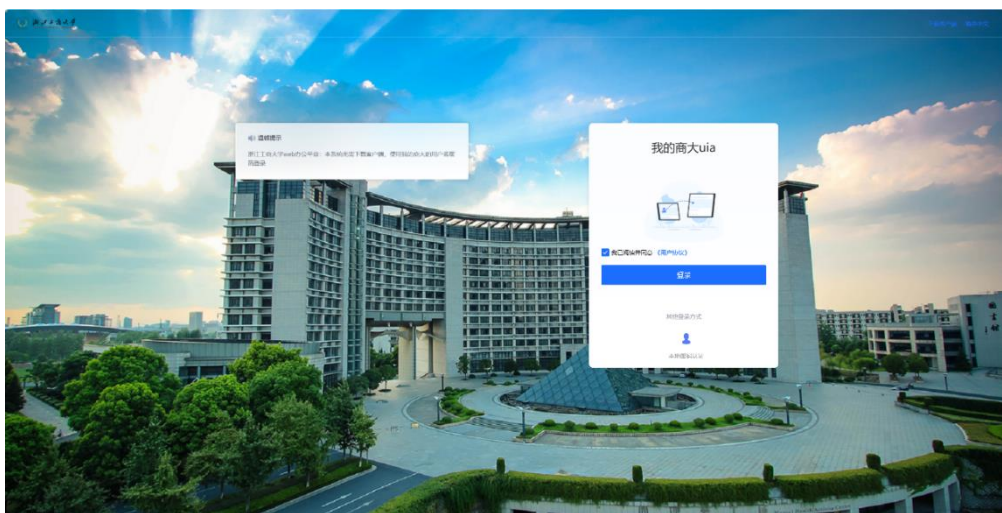


浙江工商大学免客户端 WebVPN 使用指南

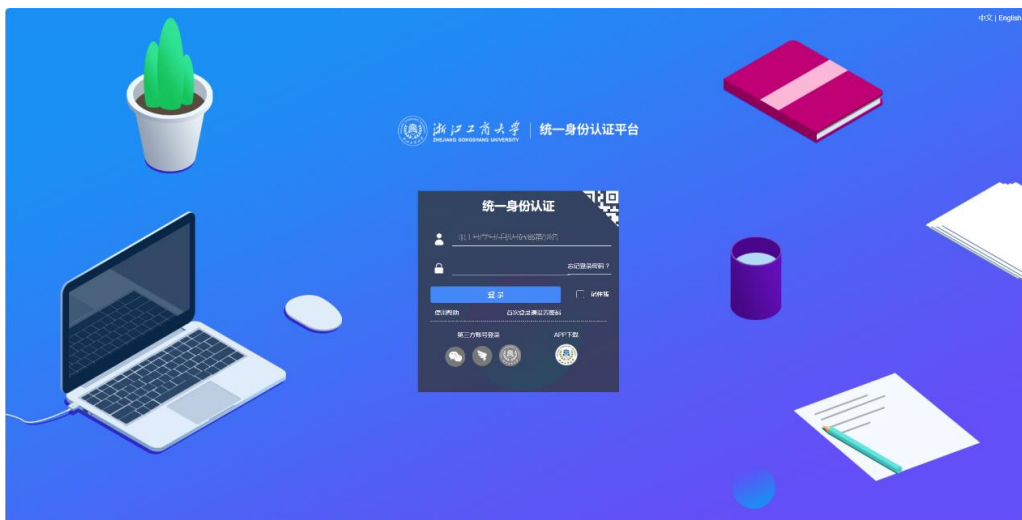
数字化办公室 202411v1

为了进一步满足教工在校外访问学校内网的需求，摆脱繁琐的客户端安装和故障，更加便捷地访问校内资源和图书馆资源，学校提供免客户端 WebVPN 服务。使用方式如下：

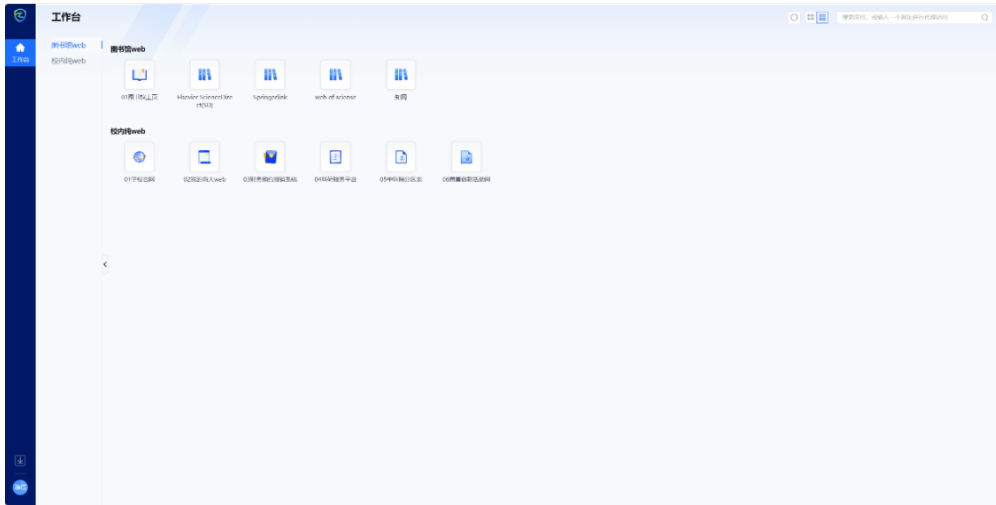
一、打开浏览器输入访问网址：<https://newvpn.zjgsu.edu.cn>



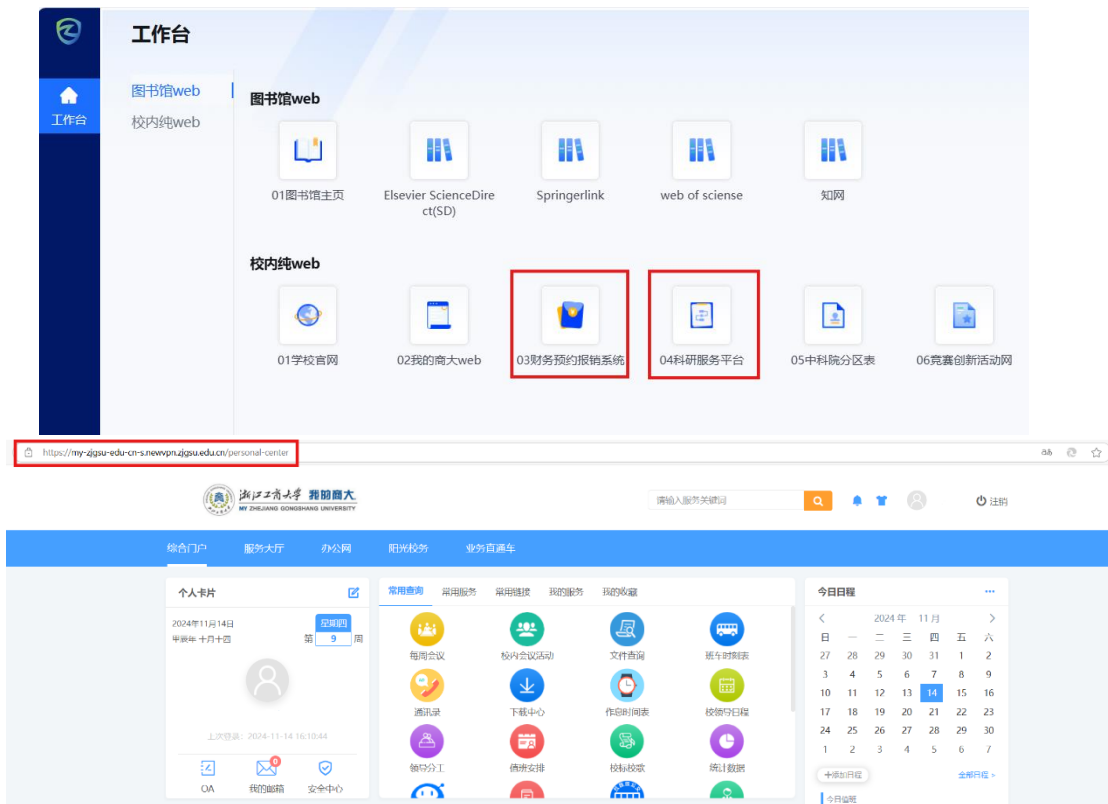
二、在登录界面点击登录，跳转到学校“我的商大”统一身份认证界面，输入“我的商大”对应的用户名和密码，然后登录。

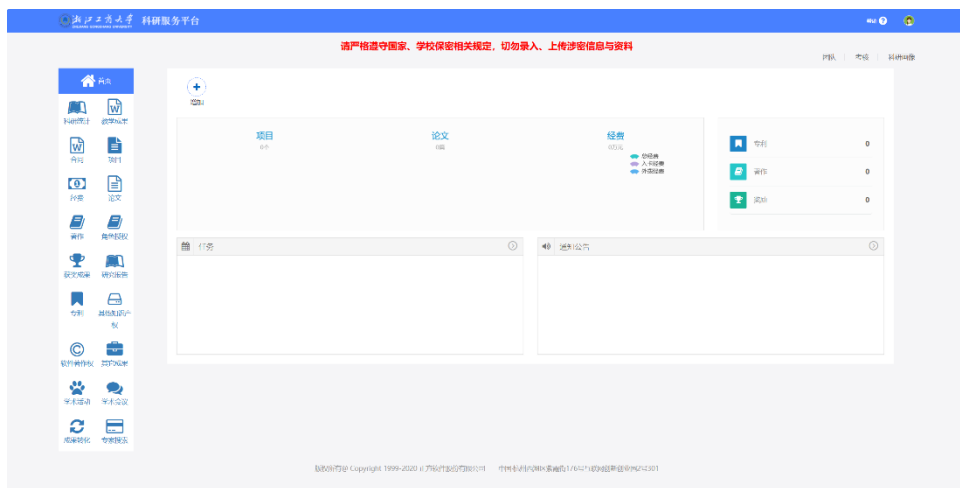
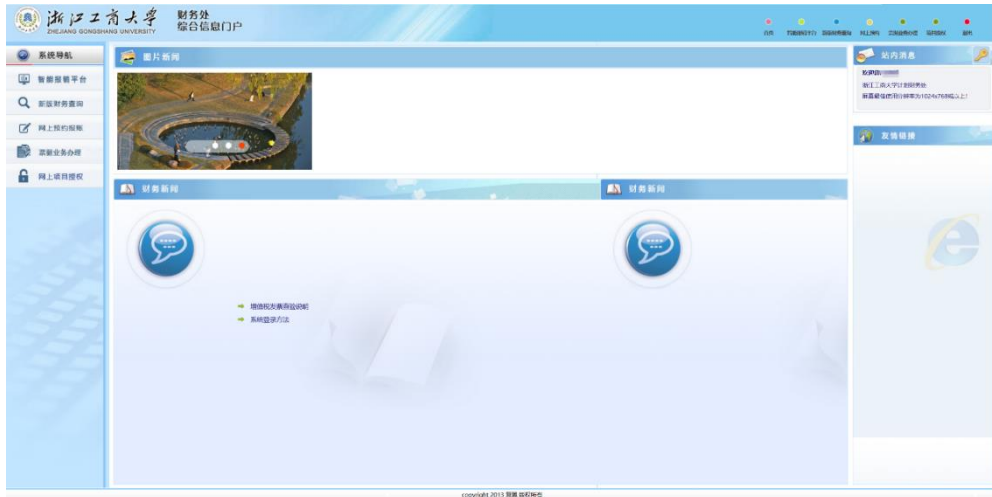


三、登录成功后进入 web 工作台。



四、在工作台上点击所需访问的系统网站。其中，我的商大、财务预约报账系统和科研系统不再需要二次认证，点击后一键直达已登录界面。其他系统网站访问，先点击学校官网或我的商大后再点击所需的链接访问。





工作台也能直接访问部分图书馆资源，使科研学习更加便捷高效。Elsevier ScienceDirect (SD)、Springerlink、Web of Science 和知网的访问链接已新增至 web 工作台界面，点击进入后直接搜索下载论文。



其他资源可先到图书馆主页，再点击对应子链接访问。或搜索，均等同于校内访问。



使用免客户端 WebVPN 的注意事项:

1. 第一次打开某些页面可能较慢，需要耐心等待，尤其是第一次打开部分国外期刊网站，从本系统访问等同于校内访问（代理访问），慢的话一般是当时运营商出国就慢。

2. 同花顺、古籍库等必须使用对应客户端的资源无法使用 WebVPN，后续将推出新客户端版本。

3. 访问任何资源需要先从工作台的主入口进入后，可再点击任意子链接，手动在浏览器输入地址没有 VPN 效果。

4. 原 VPN 由于设备性能问题将逐渐不再维护，请教工们尽快使用新 VPN。